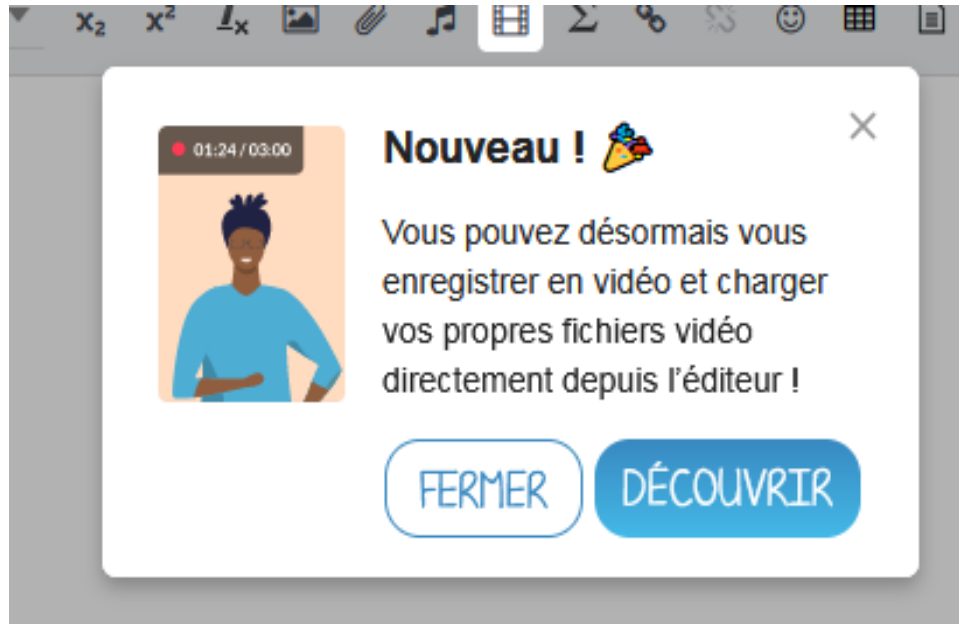




Capturer et charger des vidéos dans les applications de l'ENT

Il est désormais possible de s'enregistrer en vidéo et de charger vos propres vidéos depuis l'éditeur des principales applications de l'ENT



Ces fonctionnalités sont disponibles dans les applications suivantes:



Blog



Cahier multimédia



Messagerie



Cahier de textes



Carnet de liaison



Frise chronologique



Mur Collaboratif

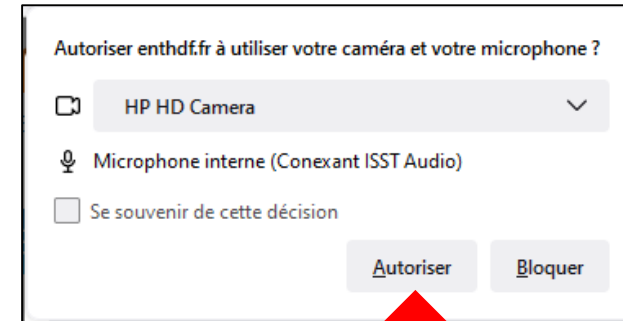
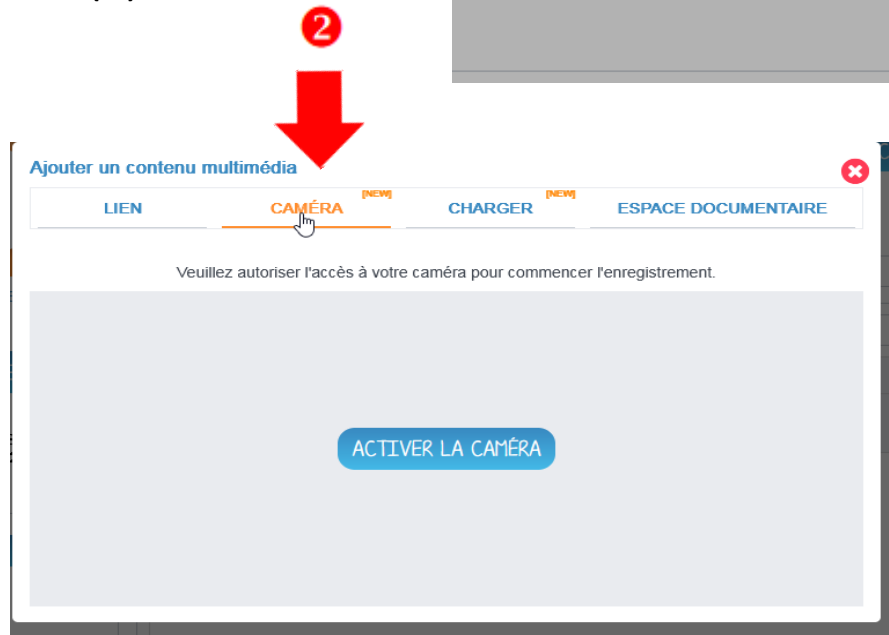
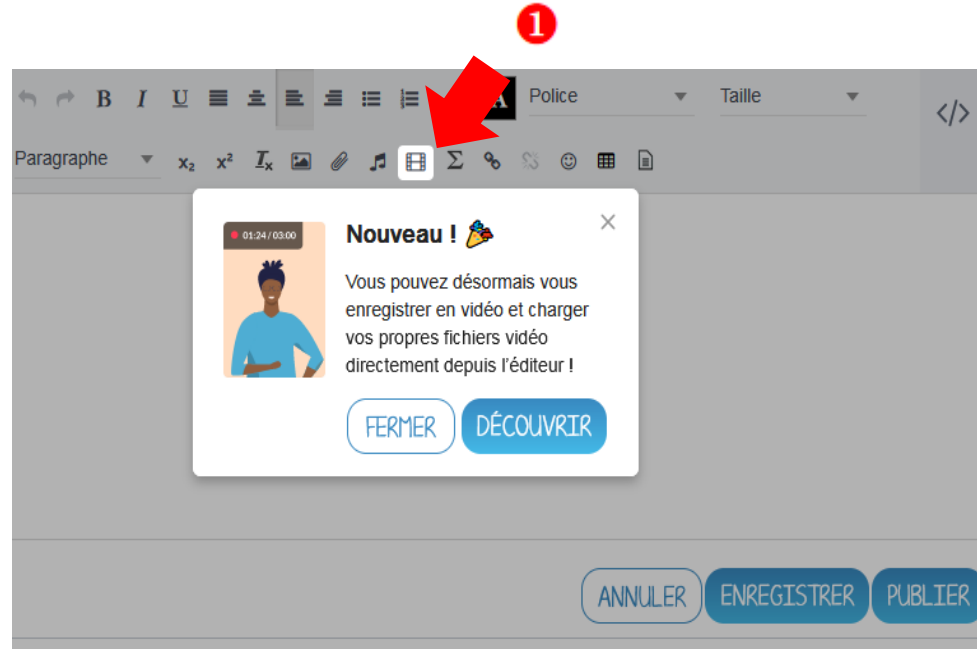


Wiki

Capturer une vidéo

Dans l'éditeur, cliquez sur « Ajouter un contenu multimédia » (1) puis sur l'onglet « Caméra » (2).

Autorisez le navigateur à utiliser votre caméra et votre microphone (3).

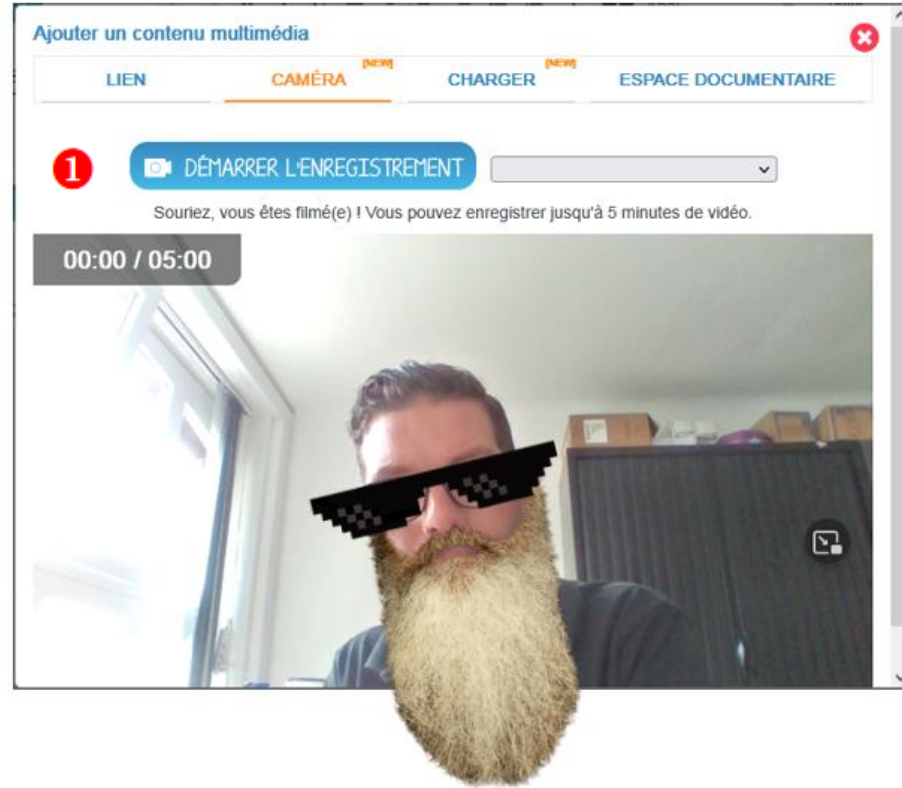


Démarrez l'enregistrement (1).

Il est possible d'enregistrer jusqu'à 5 minutes de vidéo.

Une fois votre captation terminée, arrêtez-la puis sauvegardez-la (2). Cette opération peut prendre plusieurs minutes.

La vidéo sera directement intégrée dans votre support.



2



Charger une vidéo depuis votre ordinateur

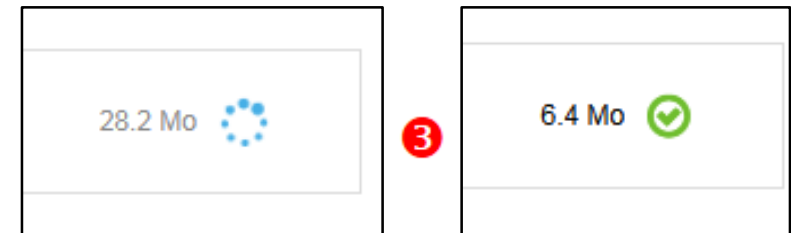
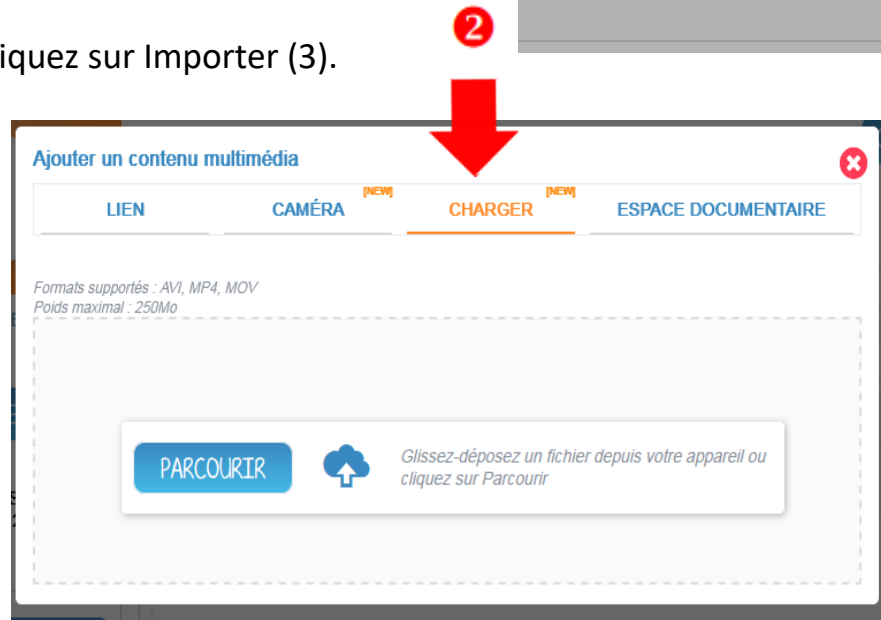
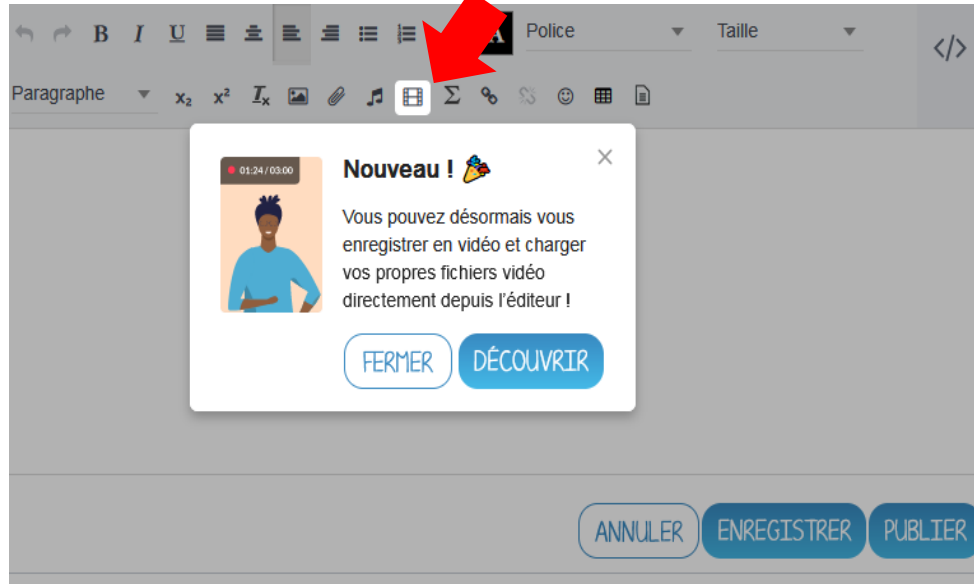
Dans l'éditeur, cliquez sur « Ajouter un contenu multimédia » (1) puis sur l'onglet « Charger » (2).

Glissez-déposez la vidéo depuis votre ordinateur ou cliquez sur Parcourir.

Seuls les formats AVI, MP4 et MOV sont supportés.

La vidéo ne doit pas excéder 250Mo.

Une fois la vidéo chargée, cliquez sur Importer (3).



Il est conseillé de compresser vos vidéos avant de les mettre en ligne. Cela vous permettra de respecter la limite de poids de 250 Mo et de ne pas saturer votre espace de stockage.

Vous pouvez, par exemple, utiliser Format Factory, un convertisseur de médias gratuit disponible ici:

<http://www.pcfreetime.com/>



Si vos vidéos sont trop volumineuses malgré la compression, il convient de les héberger sur une plateforme vidéo institutionnelle avant de les intégrer à l'ENT.

Deux solutions existent: Tubes et Pod Educ, toutes deux accessibles depuis le [Portail Apps Education](#).



Pod Educ

Outil de dépôt, enrichissement et consultation de vidéos

Ouvrir l'application



Portail tubes

Instances thématiques de dépôt, partage et consultation de vidéos

Ouvrir l'application

