



Créer des groupes

Possibilité de créer des groupes pour différencier les parcours des élèves

1- Créer un groupe

2- Cocher les élèves concernés

3- Les ajouter au groupe

	Nom	Prénom	Login	Code d'activation
<input type="checkbox"/>	Albert	Denise	denise.albert	fn53qc23
<input checked="" type="checkbox"/>	Brosselette	Pierre	pierre.brosselette	de02ss04
<input type="checkbox"/>	Cretier	Auguste	auguste.cretier	aj85yx98
<input type="checkbox"/>	Curie	Marie	marie.curie	ke57hg35
<input type="checkbox"/>	Zola	Emile	emile.zola	yd13pj99

Créer une séance

Choix du niveau et des exercices

Sélectionner le niveau

Développer

Faire glisser

Sommaire des élèves **Création des séances** Gestion des effectifs Gestion des résultats Mon Compte Me déconnecter

CP CE1 **CE2** CM1
CM2 6E

Somme de plusieurs nombres

Ajouter ou retirer 10, 20, ..., 100, 200, ...

Calculer en chaîne

La grenouille

La grenouille n1

La grenouille n2

La grenouille n3

La grenouille n4

Dans les bois

Multiplier par 10, 20, 20

Éditeur de séance

Titre de la séance

Description

Mes séances +

Faire glisser



Créer une séance

Sommaire des élèves **Création des séances** Gestion des effectifs Gestion des résultats Mon Compte Me déconnecter

CP CE1 CE2 CM1
CM2 6E

Éditeur de séance

Mes séances +

- Mémoriser la table d'addition
- Mémoriser la table de multiplication par 2
- Connaître doubles et moitiés
- Complément à 10
- Ajouter 10
- Somme de deux nombres
- Soustraire un nombre à un chiffre
- Soustraire 10
- Soustraire des dizaines
- Rechercher les deux termes
- Résoudre des problèmes avec l'addition et la soustraction

Calcul en chaîne

Compter à rebours

La grenouille

Me déconnecter



Personnaliser un exercice

Double-cliquer sur l'activité

The screenshot shows a web interface for a learning management system. A dialog box titled "Personnalisation d'un exercice" is open, displaying the activity "La grenouille". The activity description reads: "Pour faire sauter la grenouille il faut écrire un nombre et valider." Below the text is a frog illustration on a pond with a signpost pointing right. The pond has numbers 5, 10, 40, and 45. A red circle highlights a gear icon next to the "Commencer" button, indicating the customization option.



Personnaliser un exercice

Sommaire des élèves | Création des séances | Gestion des affectés | Gestion des résultats | Mon Compte | Me déconnecter

CP CE1
CM2 6E

20, ..., 100, 200

Calculer en

La grenouille

La gre

La gre

La gre

La gre

Dans les

Multiplier p

30, ...

Multiplier e

Calculer le

le reste d'une r

Personnalisation d'un exercice

La grenouille

options

Nombre de questions : 3

Temps par question (en secondes) : 45

Pas de la progression : -6;-7;-8

La grenouille commence à : 101;206;304

Valider



Assigner une séance

Sommaire des élèves Création des séances Gestion des effectifs Gestion des résultats Mon Compte Me déconnecter

Mes classes / Mes groupes

Ma classe
remédiation

Sommaire des élèves

Soustraction

La grenouille Niveau 3


Faire glisser

Mes séances

Soustraction
Calcul en chaîne



Gestion des résultats



 [Sommaire des élèves](#) [Création des séances](#) [Gestion des effectifs](#) [Gestion des résultats](#) [Mon Compte](#) [Me déconnecter](#)

[Revenir aux tris](#) [Tous les résultats](#)

Albert Denise

Il n'y a pas de résultat à afficher pour cet élève.

Crétier Auguste

Jour	Heure	Séance / Exercice	Temps	Score/Total	Réussite (%)
samedi 11 décembre 2021	12:24:12	Tables de multiplications / Opérations à trous	1 min 19 sec	11/15	
samedi 11 décembre 2021	12:27:29	Résolution de problème / Les cibles	1 min 18 sec	8/10	

[Exporter en CSV](#) [Exporter en PDF](#)

Curie Marie

Il n'y a pas de résultat à afficher pour cet élève.